



# LOGODOMÓWKA

Kwartalnik Logopedyczny

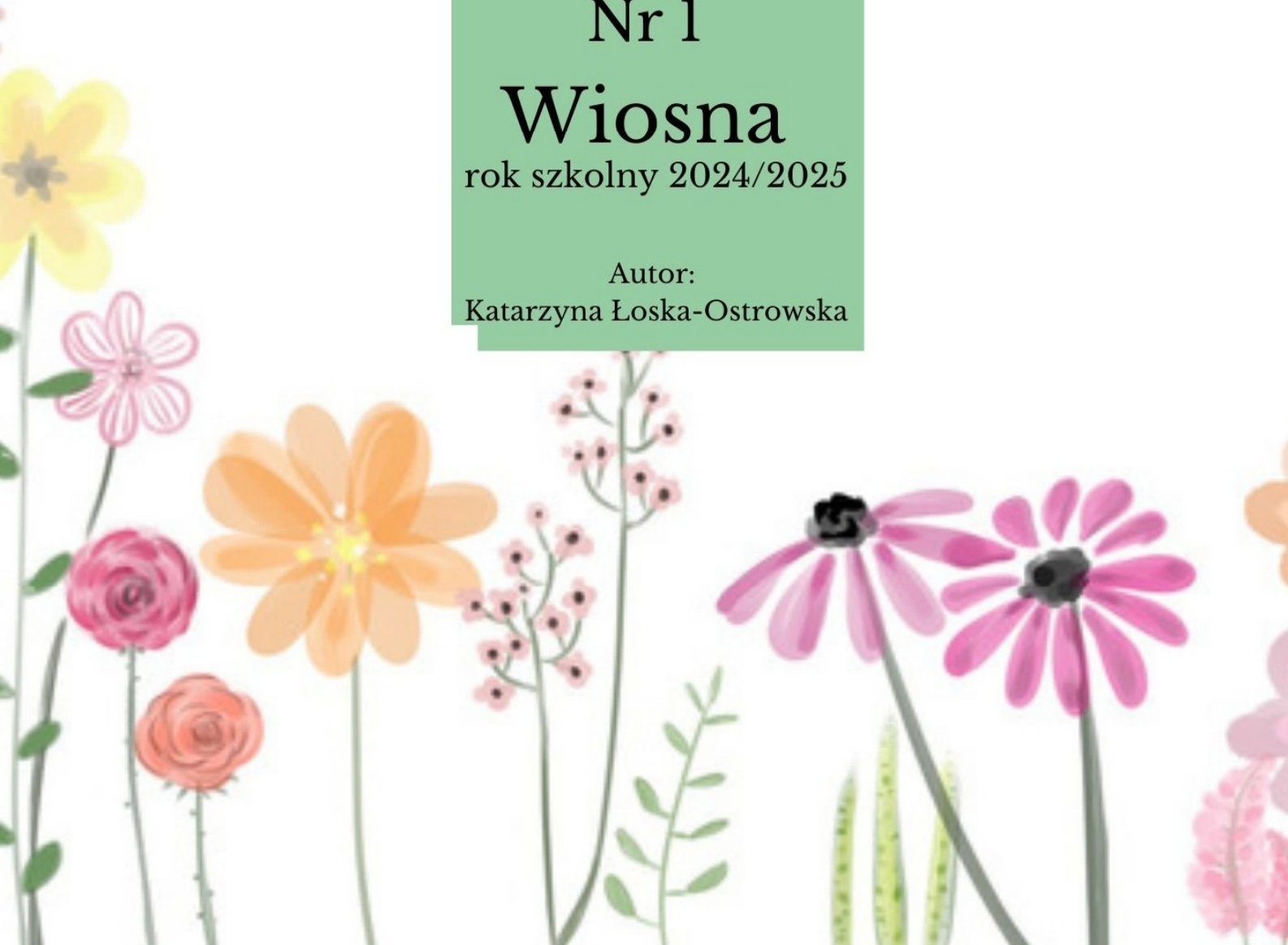
Nr 1

Wiosna

rok szkolny 2024/2025

Autor:

Katarzyna Łoska-Ostrowska





## Drodzy Rodzice!!



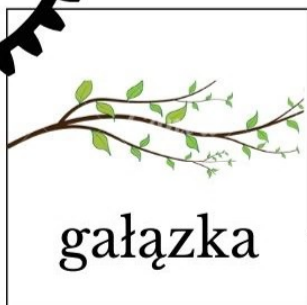
Oddaję w Wasze ręce pierwszy numer kwartalnika logopedycznego "Logodomówka" stworzonego z myślą o wspieraniu rozwoju mowy Waszych dzieci w domowym zaciszu.

Znajdziecie tu propozycje gier, zabaw i ćwiczeń logopedycznych, które nie tylko pomagają w terapii, ale także sprzyjają budowaniu bliskiej relacji i wspólnemu, radosnemu spędzaniu czasu.


Dzięki prostym pomysłom i kreatywnym zadaniom możecie stać się aktywnymi uczestnikami procesu terapeutycznego – bez konieczności wychodzenia z domu i bez specjalistycznego sprzętu. Wystarczą chęci, trochę czasu i otwartość na wspólną zabawę. Pamiętajcie – regularność i pozytywna atmosfera to klucz do sukcesu w terapii logopedycznej. Mam nadzieję, że ta gazetka będzie dla Was inspiracją i pomocą na tej wspólnej drodze.

Życzę miłej zabawy i wielu uśmiechów! 😊





gałązka




słoń



cukierki




cytryna




zęby



dzwonek



zamek




słońce




sukienka





spodnie




lis






unieś czubek  
języka na wałek  
dziąsłowy, policz  
do 5 i opuść




zrób czubkiem  
języka 10 dużych  
skoków z dolnych  
zębów na górne




klaskaj językiem




unieś boki  
języka do  
górných zębów




przesuwaj wolno  
czubkiem języka po  
górných zębach




narysuj na  
podniebieniu 5  
kropeczek




unieś boki  
języka do  
górných zębów




przesuń czubkiem języka  
po podniebieniu od wałka  
dziąsłowego w stronę  
gardła 5x




prześlizgnij całuski 5x



pokaż jak wąchasz  
kwiatki: wdech nosem  
a wydech ustami



na przemian robimy  
dziubek a potem szeroko  
się uśmiechamy pokazując  
zęby

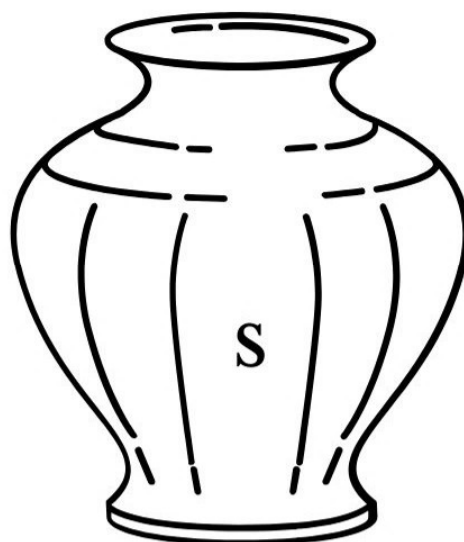
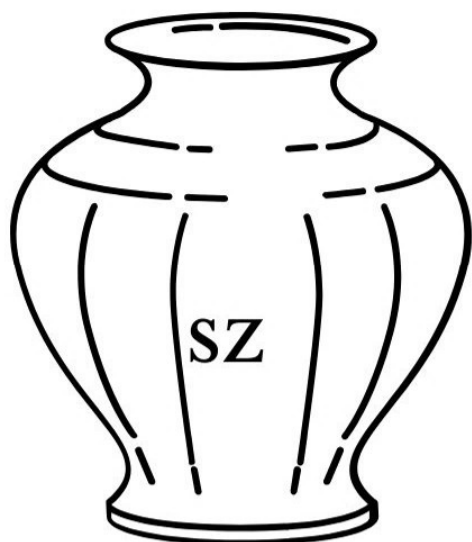
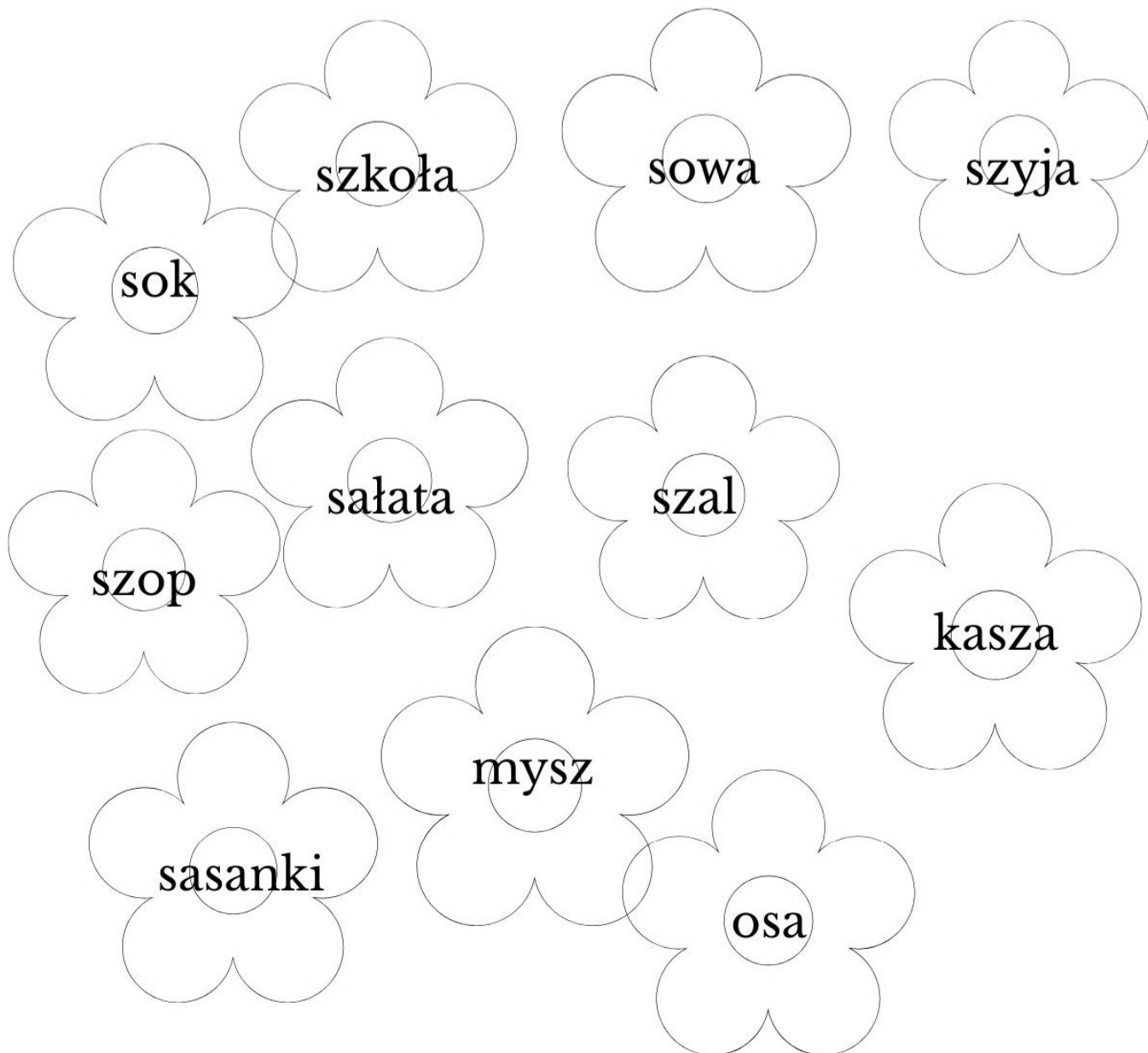


zwiń język w rurkę



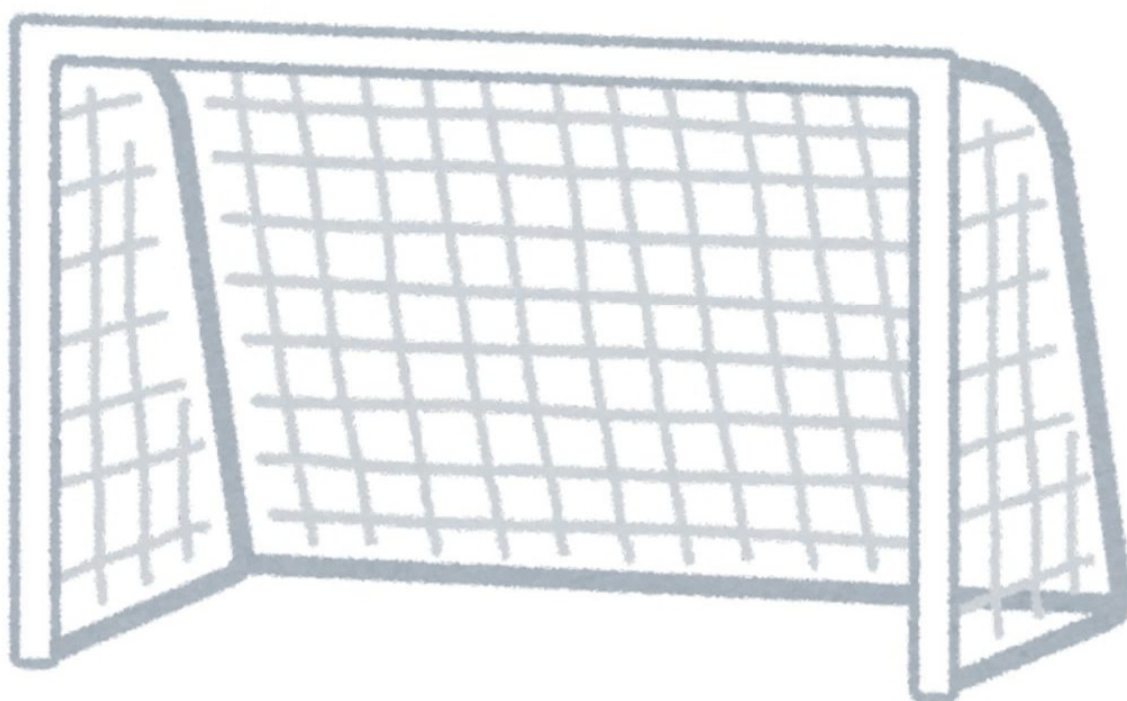



**META**

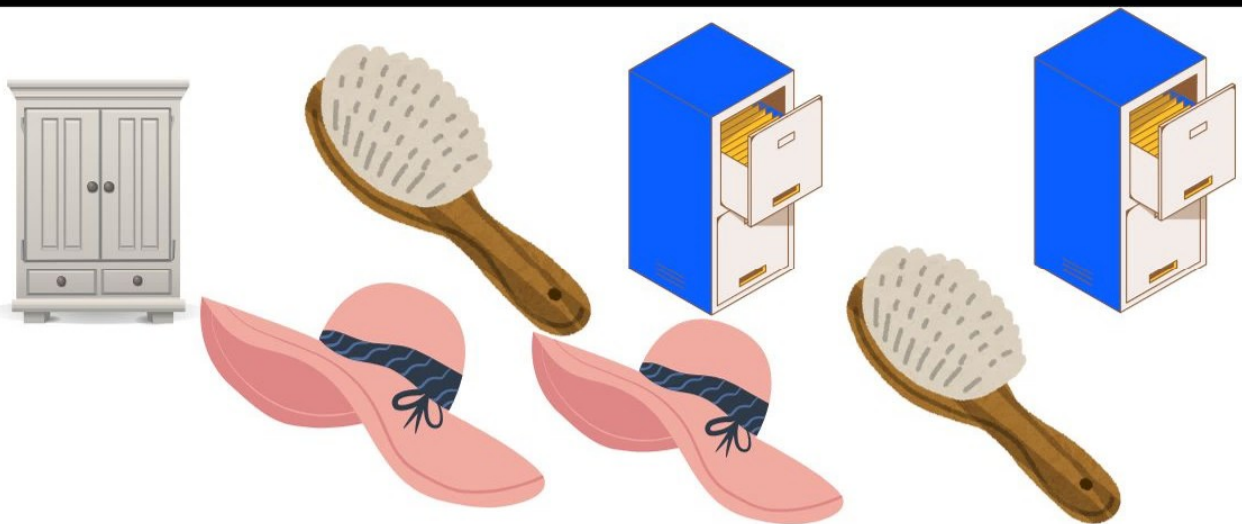

“LOGODOMÓWKA”



# Ćwiczenie oddechowe

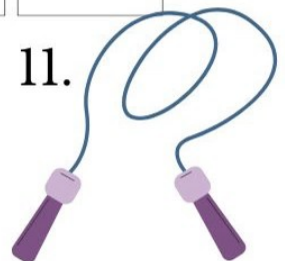


Wytnij piłki i za pomocą słomki ułóż je w bramce





sudoku logopedyczne - ćwiczymy głoskę “sz”  
 (szafa, szczotka, szuflada, kapelusz)

“LOGODOMÓWKA”



1.										
2.										
3.										
4.										
5.										
6.										
7.										
8.										
9.										
10.										
11.										

Hasło:.....

"LOGODOMÓWKA"




## Wiosenne kolorowanki

1. Pomaluj na niebiesko obrazek, którego nazwa składa się z 4 sylab
2. Pomaluj na żółto obrazek, którego nazwa rozpoczyna się na głoskę “s”
3. Pomaluj obrazek na czerwono, którego nazwa kończy się głoskę “a”
4. Pomaluj na zielono obrazek, którego nazwa zawiera dwie głoski “r”
5. Pomaluj na pomarańczowo obrazek, którego nazwa składa się z 6 głosek



# Ułóż puzzle

Potnij według kratek a następnie ułóż obrazek



# Pokoloruj kwiaty dla Mamy



# Poprowadź linię po kropkach

